

## SAUREN GLOBAL GROWTH Daten und Fakten

Deutschlands  
FONDS-EXPERTEN –  
erfolgreich seit 1999

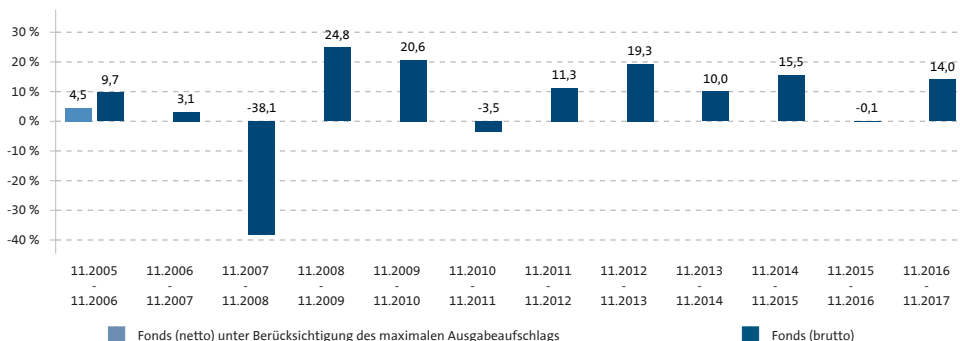
STAND 17. NOVEMBER 2017

### ANLAGEPROFIL

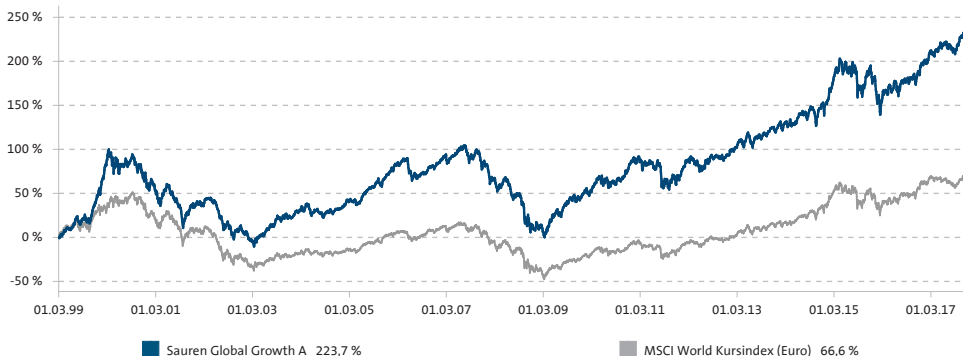
Der Sauren Global Growth ist ein aktienorientierter vermögensverwaltender Dachfonds zur Abdeckung der globalen Aktienmärkte für Anleger mit längerfristigem Anlagehorizont. Das breit diversifizierte Portfolio hat eine weltweite Ausrichtung und ist überwiegend in Regionen- und Länderaktienfonds investiert. Ausführliche Informationen zu den Anlagemöglichkeiten können dem aktuell gültigen Verkaufsprospekt entnommen werden.

Die Fondsauswahl erfolgt nach der bewährten personenbezogenen Anlagephilosophie des Hauses Sauren mit Fokus auf den Fähigkeiten der Fondsmanager unter Berücksichtigung der Volumen-Rahmenbedingungen.

### JÄHRLICHE WERTENTWICKLUNG (in %) - ANTEILKLASSE A (17.11. - 17.11.)



### WERTENTWICKLUNG SEIT AUFLAGE (in %) - ANTEILKLASSE A



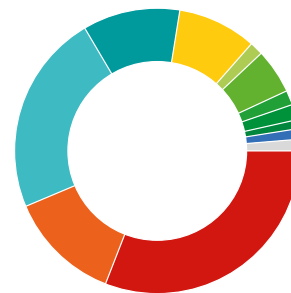
### Erläuterungen und Hinweise zur Wertentwicklung

Referenzindex: MSCI World Kursindex (Euro); Ein Kursindex berücksichtigt keine Dividendenzahlungen und sonstige Erträge bzw. Einnahmen. Quelle: CleverSoft FondsDB, Sauren Fonds-Research AG; Stand: 17. November 2017

Der Anleger möchte für 1.000,- € Anteile erwerben. Bei einem Ausgabeaufschlag von 5 % muss er dafür 1.050,- € aufwenden. Die Bruttowertentwicklungsangaben (BVI Methode) beruhen auf den veröffentlichten Rücknahmepreisen des Dachfonds, welche bereits die auf Fondsebene anfallenden Kosten beinhalten, die Nettowertentwicklung berücksichtigt zusätzlich den Ausgabeaufschlag. Da der Ausgabeaufschlag nur zu Beginn anfällt, ist die Wertentwicklung im ersten Jahr reduziert. In den Folgejahren fällt kein Ausgabeaufschlag mehr an, so dass die Nettowertentwicklung nicht mehr gesondert als Balken im Diagramm angeführt wurde, da sie der Bruttowertentwicklung entspricht. Es können zusätzliche, die Wertentwicklung mindernde Kosten auf der Anlegerebene entstehen (z. B. Depotkosten). Der im Liniendiagramm nicht berücksichtigte Ausgabeaufschlag würde die Wertentwicklung niedriger ausfallen lassen.

Der Fonds weist auf Grund seiner Zusammensetzung erhöhte Wertschwankungen auf, d. h. die Anteilpreise können auch innerhalb kurzer Zeiträume erheblichen Schwankungen nach oben oder unten unterworfen sein.

Frühere Wertentwicklungen sind kein verlässlicher Indikator für die künftige Wertentwicklung.



### PORTFOLIOSTRUKTUR

zum 31. Oktober 2017

Aktienfonds Europa	30,9 %
Aktienfonds Europa Nebenwerte	12,7 %
Aktienfonds USA	22,9 %
Aktienfonds USA Nebenwerte	11,0 %
Aktienfonds Japan	8,9 %
Aktienfonds Schwellenländer Global	1,5 %
Aktienfonds Asien	5,1 %
Aktienfonds Lateinamerika	1,7 %
Aktienfonds Frontier Markets	1,8 %
Aktienfonds Biotechnologie	1,0 %
Aktienfonds Goldminen	1,2 %
Liquidität	1,3 %

Aufgrund von Rundungsdifferenzen kann die Summe von 100 % abweichen.

### TOP POSITIONEN

zum 31. Oktober 2017

Aktienfonds USA	9,2 %
Odey European Focus Fund	6,0 %
Miller Opportunity Fund	5,0 %
Aktienfonds USA	4,8 %
Alken Small Cap Europe	4,7 %

FONDSDATEN

Investmentgesellschaft:	Sauren		
Fondsmanager:	Sauren Finanzdienstleistungen GmbH & Co. KG, Eckhard Sauren		
Verwahrstelle:	DZ PRIVATBANK S.A. Vermögensverwaltender Dachfonds, weltweit in Aktienfonds (überwiegend in Regionen- und Länderaktienfonds) investierend		
Fondstyp:	Länderaktienfonds) investierend		
Anlageklasse:	Dachfonds mit Aktienschwerpunkt		
Fondsvolumen:	212,04 Mio. Euro		
Anteilklasse:	Anteilklasse A	Anteilklasse B	Anteilklasse D
Rücknahmepreis:	32,37 Euro	13,27 Euro	15,05 Euro
Anteilklassenwährung:	Euro	Euro	Euro
Verwendung der Erträge <sup>1</sup> :	Thesaurierung	Ausschüttung	Ausschüttung
Aufledgedatum:	1. März 1999	2. Juli 2014	11. Oktober 2007
ISIN:	LU0095335757	LU1057097575	LU0318489035
WKN:	989614	A111TN	A0MZOR
Ausgabeaufschlag:	5 %	5 %	keiner
Fondsmanagementvergütung:	0,75 % p. a.	0,75 % p. a.	0,75 % p. a.
Vertriebsstellenvergütung:	0,45 % p. a.	0,45 % p. a.	0,95 % p. a.
Verwaltungsvergütung <sup>2</sup> :	bis zu 0,09 % p. a.	bis zu 0,09 % p. a.	bis zu 0,09 % p. a.
Performance Fee <sup>3</sup> :	15 % ab 6 % Wertzuwachs p. a.	15 % ab 6 % Wertzuwachs p. a.	15 % ab 6 % Wertzuwachs p. a.
Mindestanlage:	keine	keine	keine

DER SAUREN GLOBAL GROWTH IN DEN MEDIEN



*Capital Fonds-Kompass  
Top-Fondsgesellschaft  
5 Sterne  
Höchstnote für Sauren  
2011 - 2012 - 2014 - 2016*



*3. Platz 2017  
Sauren Global Growth  
Kategorie Dachfonds/Aktienfonds  
Zeitraum 10 Jahre*



*„Der Mensch gewinnt, in diesem konkreten Fall Eckhard Sauren. Mit seiner Entwicklung ist der Sauren Global Growth der Spitzenreiter der damals vorgeschlagenen Fonds.“ [11/2016]*

Diese Information stellt kein Angebot und keine Aufforderung zum Kauf von Investmentfondsanteilen dar. Hinweise zu Chancen und Risiken entnehmen Sie bitte dem aktuellen Verkaufsprospekt. Verbindliche Grundlage für den Kauf eines Fonds sind die Wesentlichen Anlegerinformationen (KIID), der jeweils gültige Verkaufsprospekt mit den Vertragsbedingungen bzw. dem Verwaltungsreglement / der Satzung, der zuletzt veröffentlichte und geprüfte Jahresbericht und der letzte veröffentlichte ungeprüfte Halbjahresbericht, die in deutscher Sprache kostenlos bei der Sauren Fonds-Service AG, Postfach 10 28 54 in 50468 Köln (siehe auch [www.sauren.de](http://www.sauren.de)), erhältlich sind.

Created by cleversoft FactsheetsLIVE™

CHANCEN

- ▶ Partizipation an den Wertsteigerungen der globalen Aktienmärkte
- ▶ Erzielung eines Mehrwerts gegenüber der Entwicklung der globalen Aktienmärkte durch gezielte Auswahl erfolgversprechender Fondsmanager
- ▶ Kontinuierliche Optimierung des Portfolios durch aktives Dachfondsmanagement und laufende Überwachung der Portfoliositionen

RISIKEN

- ▶ Risiko des Anteilwertrückgangs aufgrund allgemeiner Marktrisiken (bspw. Kurs-, Währungs- oder Liquiditätsrisiken)
- ▶ Risiken aus den für den Dachfonds ausgewählten Zielfonds und dem Anlageuniversum insbesondere aus dem Aktienmarkt
- ▶ Risiko erhöhter Kursschwankungen des Anteilpreises (bspw. aufgrund Investition in Schwellenländer, Nebenwerte und spezifische Branchen)
- ▶ Risiko, dass die Anlageziele des Dachfonds oder der Zielfonds nicht erreicht werden

Umfassendere Hinweise zu den Chancen und Risiken können dem aktuellen Verkaufsprospekt entnommen werden.

RISIKO- UND ERTRAGSPROFIL

(i. S. der Wesentlichen Anlegerinformationen/KIID)<sup>4</sup>



RISIKOKLASSE

(Einschätzung der Vertriebsstelle)<sup>5</sup>



Bestandspflegeprovisionen der Zielfonds fließen dem jeweiligen Teilfondsvermögen zu.

<sup>1</sup> Bei denjenigen Anteilklassen, bei welchen unter "Verwendung der Erträge" der Hinweis "Ausschüttung" erfolgt, ist geplant, nur den gemäß deutschem Steuerrecht möglicherweise geringen steuerpflichtigen positiven Ertrag auszuschütten. **Die steuerliche Behandlung ist im Übrigen auch von den persönlichen Verhältnissen des jeweiligen Anlegers abhängig und kann künftig Änderungen unterworfen sein.**

<sup>2</sup> Aus der Vergütung werden die Leistungen der Verwaltungsgesellschaft, der Zentralverwaltungsstelle sowie der Verwahrstelle beglichen.

<sup>3</sup> Der Fondsmanager erhält eine erfolgsbezogene Zusatzvergütung ("Performance Fee") für die über eine definierte Mindestperformance (Hurdle Rate) hinausgehende Wertentwicklung. Eine Wertminderung oder eine Wertentwicklung unterhalb der Mindestperformance (Hurdle Rate) muss in den folgenden Geschäftsjahren zunächst wieder aufgeholt werden, bevor eine Performance Fee anfallen kann (High Watermark Berechnung). Hinsichtlich der Einzelheiten zur Berechnungssystematik wird auf den Verkaufsprospekt verwiesen.

<sup>4</sup> Beim Risiko- und Ertragsprofil handelt es sich um eine auf Basis von Volatilitäten ermittelte Kennzahl (siehe Wesentliche Anlegerinformationen/KIID). Dieser Risikoindikator beruht auf historischen Daten; eine Vorhersage künftiger Entwicklungen ist damit nicht möglich. 1 steht für geringes Risiko bzw. einen potentiell geringeren Ertrag und 7 für hohes Risiko bzw. einen potentiell höheren Ertrag.

<sup>5</sup> Die Risikoklasseneinschätzung der Vertriebsstelle ist nicht gleichbedeutend mit dem Risikoprofil des Verkaufsprospektes und dem Risiko- und Ertragsprofil der Wesentlichen Anlegerinformationen (KIID) und erfolgt aus Sicht eines Investors, dessen Heimatwährung derjenigen der Anteilklasse entspricht. 1 steht für geringes und 7 für hohes Risiko.

Diese Information dient der Produktwerbung.