

## SAUREN GLOBAL OPPORTUNITIES Daten und Fakten

Deutschlands  
FONDS-EXPERTEN –  
erfolgreich seit 1999

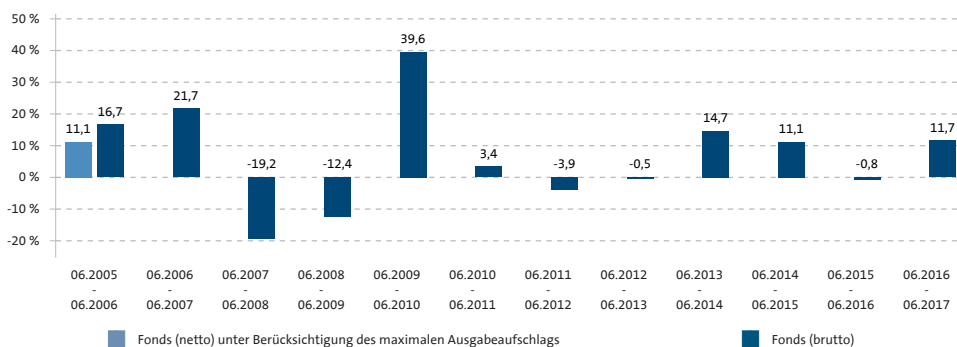
STAND 30. JUNI 2017

### ANLAGEPROFIL

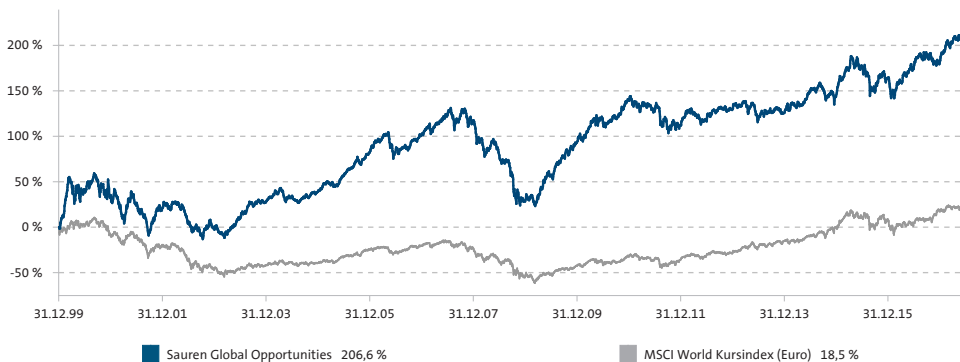
Der Sauren Global Opportunities ist ein aktienorientierter Spezialitätendachfonds mit spekulativer Ausrichtung für risikofreudige Investoren mit langfristigem Anlagehorizont. Das Portfolio ist überwiegend in Fonds für Marktsegmente mit hohen Ineffizienzen wie Schwellenländer oder Nebenwerte investiert. Ausführliche Informationen zu den Anlagemöglichkeiten können dem aktuell gültigen Verkaufsprospekt entnommen werden.

Die Fondsauswahl erfolgt nach der bewährten personenbezogenen Anlagephilosophie des Hauses Sauren mit Fokus auf den Fähigkeiten der Fondsmanager unter Berücksichtigung der Volumen-Rahmenbedingungen.

### JÄHRLICHE WERTENTWICKLUNG (in %) - ANTEILKLASSE A (30.06. - 30.06.)



### WERTENTWICKLUNG SEIT AUFLAGE (in %) - ANTEILKLASSE A



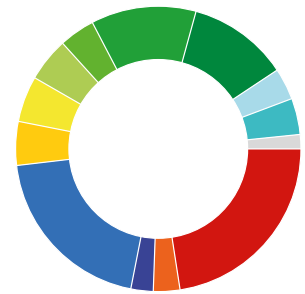
### Erläuterungen und Hinweise zur Wertentwicklung

Referenzindex: MSCI World Kursindex (Euro); Ein Kursindex berücksichtigt keine Dividendenzahlungen und sonstige Erträge bzw. Einnahmen. Quelle: CleverSoft FundsDB, Sauren Fonds-Research AG; Stand: 30. Juni 2017

Der Anleger möchte für 1.000,- € Anteile erwerben. Bei einem Ausgabeaufschlag von 5 % muss er dafür 1.050,- € aufwenden. Die Bruttowertentwicklungsangaben (BVI Methode) beruhen auf den veröffentlichten Rücknahmepreisen des Dachfonds, welche bereits die auf Fondsebene anfallenden Kosten beinhalten, die Nettowertentwicklung berücksichtigt zusätzlich den Ausgabeaufschlag. Da der Ausgabeaufschlag nur zu Beginn anfällt, ist die Wertentwicklung im ersten Jahr reduziert. In den Folgejahren fällt kein Ausgabeaufschlag mehr an, so dass die Nettowertentwicklung nicht mehr gesondert als Balken im Diagramm angeführt wurde, da sie der Bruttowertentwicklung entspricht. Es können zusätzliche, die Wertentwicklung mindernde Kosten auf der Anlegerebene entstehen (z. B. Depotkosten). Der im Liniendiagramm nicht berücksichtigte Ausgabeaufschlag würde die Wertentwicklung niedriger ausfallen lassen.

Der Fonds weist auf Grund seiner Zusammensetzung erhöhte Wertschwankungen auf, d. h. die Anteilpreise können auch innerhalb kurzer Zeiträume erheblichen Schwankungen nach oben oder unten unterworfen sein.

Frühere Wertentwicklungen sind kein verlässlicher Indikator für die künftige Wertentwicklung.



### PORTFOLIOSTRUKTUR

zum 30. Juni 2017

Aktienfonds Europa Nebenwerte	22,6 %
Aktienfonds Japan	3,0 %
Aktienfonds Schwellenländer Global	2,5 %
Aktienfonds Asien	20,1 %
Aktienfonds Osteuropa	5,0 %
Aktienfonds Lateinamerika	5,2 %
Aktienfonds Frontiers Markets	5,0 %
Aktienfonds Biotechnologie	4,1 %
Aktienfonds Goldminen	11,9 %
Aktienfonds Long/Short	11,4 %
Global Macro Fonds	3,6 %
Globalfonds	4,1 %
Liquidität	1,6 %

Aufgrund von Rundungsdifferenzen kann die Summe von 100 % abweichen.

### TOP POSITIONEN


zum 30. Juni 2017

Squad Growth	6,6 %
First State Asia Focus Fund	6,6 %
Alken Small Cap Europe	6,4 %
BakerSteel Precious Metals Fund	4,8 %
Craton Capital Precious Metal Fund	4,7 %

FONDSDATEN

Investmentgesellschaft:	Sauren
Fondsmanager:	Sauren Finanzdienstleistungen GmbH & Co. KG, Eckhard Sauren
Verwahrstelle:	DZ PRIVATBANK S.A.
Fondstyp:	Spezialitäten-Dachfonds, spekulativ, überwiegend in Fonds für Marktsegmente mit hohen Markteffizienzen (z. B. Schwellenländer und Nebenwerte) investierend
Anlageklasse:	Dachfonds mit Aktienschwerpunkt
Fondsvolumen:	188,21 Mio. Euro
Rücknahmepreis:	30,66 Euro
Fondswährung:	Euro
Verwendung der Erträge:	Thesaurierung
Auflegedatum:	31. Dezember 1999
ISIN:	LU0106280919
WKN:	930921
Ausgabeaufschlag:	5 %
Fondsmanagementvergütung:	1,00 % p. a.
Vertriebsstellenvergütung:	0,45 % p. a.
Verwaltungsvergütung <sup>1</sup> :	bis zu 0,09 % p. a.
Performance Fee <sup>2</sup> :	15 % ab 6 % Wertzuwachs p. a.
Mindestanlage:	keine


DER SAUREN GLOBAL OPPORTUNITIES IN DEN MEDIEN



„Fazit: Langfristig ausgezeichnete Dachfonds für risikofreudige Aktienanleger.“  
[29. Dezember 2012]



**Sauren Global Opportunities**  
1. Platz 2013 (über 10 Jahre)  
1. Platz 2012 (über 5 Jahre)  
1. Platz 2011 (über 5 Jahre)



**Capital Fonds-Kompass**  
Top-Fondsgesellschaft  
5 Sterne  
Höchstnote für Sauren  
2011 - 2012 - 2014 - 2016



**Sauren Global Opportunities**  
1. Platz 2011 (über 5 Jahre)

Diese Information stellt kein Angebot und keine Aufforderung zum Kauf von Investmentfondsanteilen dar. Hinweise zu Chancen und Risiken entnehmen Sie bitte dem aktuellen Verkaufsprospekt. Verbindliche Grundlage für den Kauf eines Fonds sind die Wesentlichen Anlegerinformationen (KIID), der jeweils gültige Verkaufsprospekt mit den Vertragsbedingungen bzw. dem Verwaltungsreglement / der Satzung, der zuletzt veröffentlichte und geprüfte Jahresbericht und der letzte veröffentlichte ungeprüfte Halbjahresbericht, die in deutscher Sprache kostenlos bei der Sauren Fonds-Service AG, Postfach 10 28 54 in 50468 Köln (siehe auch www.sauren.de), erhältlich sind.

Created by cleversoft FactsheetsLIVE™

CHANCEN

- ▶ Partizipation an den Wertsteigerungen der globalen Aktienmärkte insbesondere durch Anlagen in ineffizienten Marktsegmenten
- ▶ Höhere Wertsteigerungschancen gegenüber dem breiten Aktienmarkt durch Ausnutzung höherer Mehrwerterzielungsmöglichkeiten in ineffizienten Marktsegmenten
- ▶ Kontinuierliche Optimierung des Portfolios durch aktives Dachfondsmanagement und laufende Überwachung der Portfoliositionen

RISIKEN

- ▶ Risiko des Anteilwertrückgangs aufgrund allgemeiner Marktrisiken (bspw. Kurs-, Währungs- oder Liquiditätsrisiken)
- ▶ Risiken aus den für den Dachfonds ausgewählten Zielfonds und dem Anlageuniversum insbesondere aus dem Aktienmarkt
- ▶ Risiko erhöhter Kursschwankungen des Anteilpreises (bspw. aufgrund der Investition in Schwellenländer, Nebenwerte und spezifische Branchen)
- ▶ Risiko, dass die Anlageziele des Dachfonds oder der Zielfonds nicht erreicht werden

Umfassendere Hinweise zu den Chancen und Risiken können dem aktuellen Verkaufsprospekt entnommen werden.

RISIKO- UND ERTRAGSPROFIL

(i. S. der Wesentlichen Anlegerinformationen/KIID)<sup>3</sup>



RISIKOKLASSE

(Einschätzung der Vertriebsstelle)<sup>4</sup>



Bestandspflegeprovisionen der Zielfonds fließen dem jeweiligen Teilfondsvermögen zu.

<sup>1</sup> Aus der Vergütung werden die Leistungen der Verwaltungsgesellschaft, der Zentralverwaltungsstelle sowie der Verwahrstelle beglichen.

<sup>2</sup> Der Fondsmanager erhält eine erfolgsbezogene Zusatzvergütung ("Performance Fee") für die über eine definierte Mindestperformance (Hurdle Rate) hinausgehende Wertentwicklung. Eine Wertminderung oder eine Wertentwicklung unterhalb der Mindestperformance (Hurdle Rate) muss in den folgenden Geschäftsjahren zunächst wieder aufgeholt werden, bevor eine Performance Fee anfallen kann (High Watermark Berechnung). Hinsichtlich der Einzelheiten zur Berechnungssystematik wird auf den Verkaufsprospekt verwiesen.

<sup>3</sup> Beim Risiko- und Ertragsprofil handelt es sich um eine auf Basis von Volatilitäten ermittelte Kennzahl (siehe Wesentliche Anlegerinformationen/KIID). Dieser Risikoindikator beruht auf historischen Daten; eine Vorhersage künftiger Entwicklungen ist damit nicht möglich. 1 steht für geringes Risiko bzw. einen potentiell geringeren Ertrag und 7 für hohes Risiko bzw. einen potentiell höheren Ertrag.

<sup>4</sup> Die Risikoklasseneinschätzung der Vertriebsstelle ist nicht gleichbedeutend mit dem Risikoprofil des Verkaufsprospektes und dem Risiko- und Ertragsprofil der Wesentlichen Anlegerinformationen (KIID) und erfolgt aus Sicht eines Investors, dessen Heimatwährung derjenigen der Anteilklasse entspricht. 1 steht für geringes und 7 für hohes Risiko.

Diese Information dient der Produktwerbung.